

北京市公共资源交易系统（工程建设）

园林绿化工程系列

使用手册

投标人分册

目录

一、概述	1
1、编写目的	1
2、软件背景	1
3、运行环境	1
二、用户注册	2
1、注册流程	2
2、CA 锁办理	4
3、驱动下载及安装	5
4、系统登录	6
三、投标人操作指南	7
1、公共大厅	7
2、资格预审/资格预审补充文件的下载和递交	9
3、资格预审结果	10
4、招标文件/招标补充文件的下载和递交	12
5、中标候选人公示	14
6、中标结果通知	15
7、合同备案	16
四、辅助工具	16
1、提出疑问	16
2、提出异议	18
3、专家质疑管理	19

一、概述

1、编写目的

本手册旨在对北京市公共资源交易系统（工程建设）园林绿化工程平台的主要功能和操作界面作简要说明，希望能够对参与园林绿化工程建设的投标人有所帮助。

手册编写时间：2023年8月。

请参与园林绿化工程建设的各投标人认真阅读，以便能够准确高效地完成招投标操作。系统功能和模块在不同时期可能略有差别，请以正式发布的版本为准。

2、软件背景

软件名称：北京市公共资源交易系统（工程建设）园林绿化工程平台

交易系统的提出者：北京市公共资源交易中心

本手册的阅读对象：参与园林绿化工程建设的投标人

3、运行环境

为了保证本系统的正常运行，请按以下要求完成电脑配置。

项目	最低配置	推荐配置 ⁺
操作系统	Windows2000/XP	Windows 7、10 ⁺
浏览器客户端	Internet Explorer9.0	Internet Explorer11 ⁺
CPU	P4.2.0GHz	P4.2.0GHz 及以上 ⁺
内存	1G	1G 以上 ⁺
屏幕分辨率	1024*768 像素	1024*768 像素及以上 ⁺

二、用户注册

1、注册流程

功能描述

投标人登录北京市公共资源交易服务平台（<https://ggzyfw.beijing.gov.cn>），通过【统一入口】进入，选择【工程建设项目类交易系统】，进行新企业注册。

下图为网站入口界面：



下图为注册/登录界面：

交易平台统一登录




操作步骤

第一步：用户点击【新企业注册】，进入北京市公共资源交易系统（工程建设）注册页面，如下图所示：

新企业注册

1、填写基本信息		2、注册成功，并完善信息	
企业名称：	<input type="text" value="请填写营业执照上的企业全称"/>		
统一社会信用代码 (三证合一码)：	<input type="text" value="请填写18位的统一社会信用代码"/>		
企业类型：	<div><input type="checkbox"/> 勘察企业 <input type="checkbox"/> 设计企业 <input type="checkbox"/> 材料/物资设备 <input type="checkbox"/> 建设单位 <input type="checkbox"/> 担保机构 <input type="checkbox"/> 造价单位 <input type="checkbox"/> 铁路施工单位 <input type="checkbox"/> 铁路监理企业 <input type="checkbox"/> 铁路服务企业 <input type="checkbox"/> 民航施工企业 <input type="checkbox"/> 民航监理企业 <input type="checkbox"/> 民航服务企业 <input type="checkbox"/> 工程质量检测企业</div>		
输入密码：	<input type="password"/>		
确认密码：	<input type="password"/>		
用户名：	<input type="text" value="长度限制3-20位，仅支持字母、数字、“_”"/>		
手机号：	<input type="text"/>		
验证码：	<input type="text" value="9718"/>		
手机验证码：	<input type="text"/> <input type="button" value="获取验证码"/>		
<input type="button" value="注册"/>			



温馨提示：

- 1、房建市政行业施工、监理企业、园林监理企业如在北京市建筑市场信用信息监管服务平台有记录，本平台无需注册直接CA办理；
- 2、园林绿化行业施工企业如在北京市园林绿化建设市场信用信息系统有记录，本平台无需注册直接CA办理。

第二步：输入企业名称（与营业执照上的企业名称一致）、统一社会信用代码，选择企业类型，设置密码、用户名等信息后，点击【注册】提交注册信息。

新用户注册

1、填写基本信息		2、注册成功，并完善信息	
<p>恭喜您，注册成功！ 如果您需要参与招投标业务，请完善企业基本信息！</p>			

注意事项

园林绿化行业施工企业需要事先在北京市园林绿化建设市场信用信息系统备案。

为保证招标人权益，请注册成功后尽快完善企业信息，上传和扫描件原件待审查合格后，取得与注册账号对应的登录 CA 认证 USB Key，在有效期内可以办理所在授权类别的所有事项。

2、CA 锁办理

招标人/代理机构可使用企业 CA 锁登录系统，在用户登录页面中点击【CA 申请】，进入 CA 申请填报页面。CA 锁支持现场办理、邮寄办理、网上办理三种办理方式，如下图所示：

交易平台统一登录

The image displays a web interface for CA lock login. It is divided into two main sections. The left section, titled 'USB锁登录' (USB Lock Login), contains a dropdown menu for '选择证书' (Select Certificate) with the text '请插入加密锁' (Please insert the encryption lock), a text input field for '证书密码' (Certificate Password), and a prominent red '登录' (Login) button. Below the login button are three links: '新企业注册' (New Enterprise Registration), 'CA申请' (CA Application), and '一证通登录' (One Certificate Login). The right section, titled '全国共享互认CA入口' (National Shared Mutual Recognition CA Entrance), features a large QR code and the instruction '请使用CA共享互认APP扫码登录' (Please use the CA shared mutual recognition APP to scan the QR code for login).

CA 电子印章自助办理平台
CA electronic seal self-service platform

企业CA申请

您使用的是非IE浏览器，请使用IE8及以上版本的浏览器

北京CA数字证书及发票咨询电话：13810485755、18519170879、010-58515511转0-0 CA锁及电子印章办理地址变更通知
 短信CA数字证书及发票咨询电话：13263315965、15801120755 CA锁办理地址变更通知
 电子印章及发票咨询电话：010-56402171、010-56402182 电子印章办理地址变更通知

CA锁办理携带资料指南
 CA盖章类指南
 CA锁相关业务相关说明
 CA锁网上办理说明

若已提交过申请单但未线下办理，可输入单号或经办人手机号码进行查询 [查询申请单](#)

申请单号：系统自动带出，无需自行填写

* 单位名称： [搜索单位](#)

* 组织机构代码： * 统一社会信用代码：

* 单位类型： 建设单位 * 单位性质： 企业单位

* 申请类型： ☐ 新申请 ☐ 补办 ☐ 变更 ☐ 续期 ☐ 注销 ☐ 密码解锁

* 申请CA类别： ☐ 主锁 ☐ 副锁 ☐ 财务锁

* 锁类型编号： --请选择-- * 身份认证序列号：

* CA证书厂商： 请选择 * 办理方式： ☐ 网上办理 ☐ 线下办理

* 法人代表（负责人）： * 法人代表证件号：

* 单位地址：

* 单位电子邮件： * 单位邮政编码：

* 单位联系电话：

* 经办人姓名：

* 经办人手机号码： [提交](#) 经办人身份证号

3、驱动下载及安装

投标人登录北京市公共资源服务平台（<https://ggzyfw.beijing.gov.cn>），点击【服务指南】-【下载专区】-【驱动专区】-【驱动下载】，下载安装相关锁驱动、签章工具等，解压后进行安装。

全国公共资源交易平台(北京市)
北京市公共资源交易服务平台

公开透明 互联共享 服务高效 监督规范

搜本网 请输入关键字

首页 新闻资讯 政策法规 招标核准 公告公示 统一入口 信息服务 专家库 交易监管 服务指南 政民互动 关于中心

首页 > 服务指南 > 下载专区 > 驱动专区 > 驱动下载 ← 驱动下载路径

驱动下载

【房建市政、园林绿化、交通、水利、勘察设计、铁路、民航、军队、其他行业】北京市公共资源交易统一驱动安装程序（新驱动）	2023-06-02
【房建市政、园林绿化、交通、水利、勘察设计、铁路、民航、军队、其他行业】旧驱动安装程序（旧驱动）	2023-06-02
【中招互联】北京市公共资源交易平台移动CA签章驱动V21.23.0223.1	2023-04-19
【中招互联】北京市公共资源交易平台移动CA加解密驱动V21.23.0223.1	2023-04-19

解压后按照文件夹中《安装前须知》，将驱动 1 至 6 按标注好的序号依次进行安装，最后安装在线签章工具，如下图所示：

名称	修改日期	类型	大小
3、签章驱动	2023-7-27 9:35	文件夹	
1、北京数字证书（北京CA）驱动安装程...	2022-3-29 15:45	应用程序	37,324 KB
2、颐信数字证书（颐信CA）驱动安装程...	2023-6-2 15:46	应用程序	2,426 KB
4、多CA统一调用中间件10.0.9.msi	2023-6-16 14:58	Windows Install...	669 KB
5、GBES客户端安装程序V1.2.0.exe	2023-6-16 14:45	应用程序	2,167 KB
6、统一数字证书驱动安装程序1.1.20.exe	2023-5-12 10:17	应用程序	11,844 KB
安装前须知.txt	2023-6-3 18:01	文本文档	1 KB
在线签章工具2.5.4.exe	2023-7-21 19:49	应用程序	11,735 KB

4、系统登录

系统支持三种登录方式：

第一种：企业CA锁登录；

第二种：用户名+密码普通登录；

第三种：CA共享APP扫码登录；

在登录界面中使用【USB锁登录】和【口令登录】，可对登录方式进行切换，登录系统后选择园林绿化行业。CA登录权限开通后且用户在办理企业CA锁后，只能使用 CA 登录，不允许用户名登录。

交易平台统一登录

USB锁登录

口令登录

选择证书

请插入加密锁

证书密码

登录

新企业注册

CA申请

一证通登录

全国共享互认CA入口

登录码

请使用CA共享互认APP扫码登录

登录交易平台后，系统显示交易平台主界面，进入公告大厅，如下图所示：



公告大厅页面左侧为导航栏，投标人通过切换导航栏中项目进行相应操作，右上角为交易系统与基础数据库切换选项，通过切换，投标人可进入基础库进行信息维护及相关操作。

三、投标人操作指南

1、公共大厅

功能描述

公告大厅显示所有工程类别为园林绿化工程的招标项目，供投标人查看和投标操作。

操作步骤

第一步：投标人登录系统后，在左侧导航栏点击【公告大厅】，系统显示所有招标项目列表，工程名称前面有（补充公告）表示该项目最新发布的公告是补充公告，如下图所示：

我的投标

公告大厅

公告大厅

拟投标项目

疑问与异议

项目经理管理

远程开标

辅助工具

合同管理

我的投标担保

公告大厅

工程类别: 园林工程

招标类别: 不限 材料 服务 货物 建安 监理 勘察 劳务 其他 设备 施工 设计 施工设计总承包 市政 物资 养护 装饰

项目编号

工程名称

文件获取开始时间

文件获取截止时间

招标类别

详细情况

YGKS2023000...

【YGKS20230008X】北京市公安局平谷分局大...

2023-08-09 10:13:06

2023-08-16 10:13:08

设计

101YGKL2023...

【101YGKL20230001A】东城--施工-区县-电...

2023-07-13 17:20:00

2023-08-20 17:30:00

施工

YGKS2023000...

【YGKS20230002X】统一场地验证纸质后审施...

2023-02-23 15:00:22

2023-12-22 15:00:00

设计

YGKS2022003...

【YGKS20220036X】预约评标场地--skkk

2022-10-28 14:22:32

2023-10-28 14:22:55

设计

101YGKL2022...

【101YGKL20220002A】liu-施工电子后审全...

2022-03-23 14:26:24

2024-03-31 14:26:25

施工

1 共 1 页

10

1 - 5 共 5 条

公告大厅

工程类别: 园林工程

招标类别: 不限 材料 服务 货物 建安 监理 勘察 劳务 其他 设备 施工 设计 施工设计总承包 市政 物资 养护 装饰

项目编号

工程名称

文件获取开始时间

文件获取截止时间

招标类别

详细情况

YGKS2023000...

【YGKS20230008X】北京市公安局平谷分局大...

2023-08-09 10:13:06

2023-08-16 10:13:08

设计

101YGKL2023...

【101YGKL20230001A】东城--施工-区县-电...

2023-07-13 17:20:00

2023-08-20 17:30:00

施工

YGKS2023000...

【YGKS20230002X】统一场地验证纸质后审施...

2023-02-23 15:00:22

2023-12-22 15:00:00

设计

YGKS2022003...

【YGKS20220036X】预约评标场地--skkk

2022-10-28 14:22:32

2023-10-28 14:22:55

设计

101YGKL2022...

【101YGKL20220002A】liu-施工电子后审全...

2022-03-23 14:26:24

2024-03-31 14:26:25

施工

第二步：点击投标按钮进入项目公告页面，查看项目公告信息，点击【我要投标】填写投标人信息，添加项目负责人，填写完成后点击提交，如下图所示：

7. 资格预审申请文件的递交

递交资格预审申请文件的截止时间（申请截止时间，下同）为 2020-01-08 16:55:35，申请人应当通过远程或者到招标投标交易场所使用数字身份认证锁登录电子化平台（网址：www.bcactc.com）上传资格预审申请文件，上传成功后平台自动生成的回执时间即为递交成功时间，申请人应保留回执。

电子化平台中无资格预审申请文件，且不能出示成功递交回执的；或回执载明的传输时间超出资格预审文件规定资格预审申请文件递交截止时间的，招标人不予受理。

8. 发布公告的媒介

本次资格预审公告同时在 北京市公共资源交易服务平台 上发布。

9. 联系方式

招 标 人：

地 址：

联 系 人：

电 话：

电子邮件：

日期: 2019-12-26

返回 我要投标

我的投标

公告大厅

公告大厅

拟投标项目

疑问与异议

项目经理管理

远程开标

辅助工具

合同管理

我的投标担保

公告大厅

工程名称: 东城--施工-区县-电子表--远程开标---skkk

* 企业名称

test-园林电子标测试企业3

* 联系人:

* 手机号码(可接收短信)

* 固定电话:

统一社会信用代码:

91460000MA5TGUNH7F

根据《北京市公共资源交易平台信息系统数据规范（V2.0）》要求，请及时录入统一社会信用代码，以免影响您的投标。

其他:

+添加项目负责人

拟选派项目负责人	证件号码	职称	学历	联系方式	操作

取消

提交

8

2、资格预审/资格预审补充文件的下载和递交

功能描述

对于资格预审项目，已经发布资格预审文件或资格预审补充文件的项目，在资格预审文件获取截止日期前，投标人可以在线下载资格预审文件。资格申请文件递交截止日期之前，投标人可以在线上递交，也可以撤回已递交的资格申请文件修改后重新递交。

操作步骤

第一步：下载资格预审文件和资格预审补充文件，下载会提示具体使用的标书软件版本：

从【拟投标项目】中选择具体项目，点击【进入】，进入项目信息页面，如下图所示：

工程编号: YGKL20190347A		工程名称: 2019园林电子标	
投标文件递交截止时间:		开标地点:	
序号	信息类型	状态	操作
1	项目概况	【已发布】	【查看】
2	招标公告	【一次公告】 发布时间: 2019-12-25 17:11:00	【查看】 【编辑投标联系人信息】
3	补充公告	【第1次】 发布时间: 2019-12-25 17:11:00	【查看】
4	资格预审文件	【未下载】 下载截止时间: 2020-01-01 16:55:16	【下载】
5	补充资格预审文件	【未发布】	-
6	递交资格申请文件	【未递交】 递交截止日期: 2020-01-08 16:55:35	-
7	资格预审结果	【未发布】	-

第二步：递交资格申请文件，点击【递交】按钮后，进入递交资格申请文件界面，输入校验码（北京电子标书检查工具生成，生成规则：插入企业锁，选择

资格申请文件，点击校验码生成），点击【添加文件】，选择递交的资格申请文件，递交后生成回执单，递交后如果需要修改，可撤回递交，如下图所示：

递交资格申请文件 距离资格申请文件递交截止时间还有：12天20时16分46秒
根据《北京市建设工程招标投标实施细则（试运行版）》第四章第十四条第十五条规定，资格预审申请文件、投标文件递交时间以上传传输完成时间为准，请提前上传资格预审申请文件、投标文件。

工程名称：2019园林电子标

资格申请文件校验码

资格申请文件校验码： 请先输入正确的资格申请文件校验码，再上传资格申请文件

上传资格申请文件

* 资格申请文件

递交成功回执单如下图所示：

递交资格申请文件 距离资格申请文件递交截止时间还有：12天20时14分29秒

工程名称：2019园林电子标

资格申请文件递交回执单

资格预审申请文件递交回执单

回执单号：6544FE2777EA20BA

您单位已在2019年12月26日20时41分4秒成功递交了：[模糊]（工程编号：YGKL20190347A）的资格预审申请文件。

北京市建设工程交易平台

提示：如需对已经提交的资格申请文件进行补充或修改，需使用标书制作工具编制完整的资格申请文件，否则将影响评标。

3、资格预审结果

功能描述

资格预审评审结果发布之后，企业可以在线查看资格预审结果，确认是否参加投标。

工程编号: YGKL20190307A		工程名称:	
投标文件递交截止时间:		开标地点:	
序号	信息类型	状态	操作
1	项目概况	【已发布】	【查看】
2	招标公告	【一次公告】 发布时间: 2019-12-12 14:53:15	【查看】 【查看投标联系人信息】
3	补充公告	-	-
4	资格预审文件	【已下载】	【查看】
5	补充资格预审文件	【未发布】	-
6	递交资格申请文件	【已递交】 递交时间: 2019-12-12 15:48:32	【查看】 【操作历史】
7	资格预审结果	【已发布】 【通过-入围】 确认截止时间:2019-12-2...	【操作】
8	招标文件	/	-

企业2:

你单位已通过资格预审,现邀请你单位按招标文件规定的内容,参加20191212-施工预审电子标-bug复测02 投标。

请你单位于2019年12月26日21时29分至2019年12月27日21时29分,远程或者到招标投标交易场所使用数字身份认证锁登录电子化平台(网址: <http://www.bcactc.com/>) 下载招标文件。

请于2019年12月26日21时29分至2019年12月27日21时29分(北京时间,下同)在_(详细地址)持本投标邀请书领取招标图纸。图纸押金_元,在退还图纸时退还(不计利息)。

递交投标文件的截止时间(以下简称“投标截止时间”)为2019年12月28日21时29分,投标人应通过远程或者到招标投标交易场所使用数字身份认证锁登录电子化平台(网址: <http://www.bcactc.com/>) 上传,并保存文件上传成功回执,递交时间即为上传成功回执时间。逾期未上传成功的投标文件,招标人不予受理。

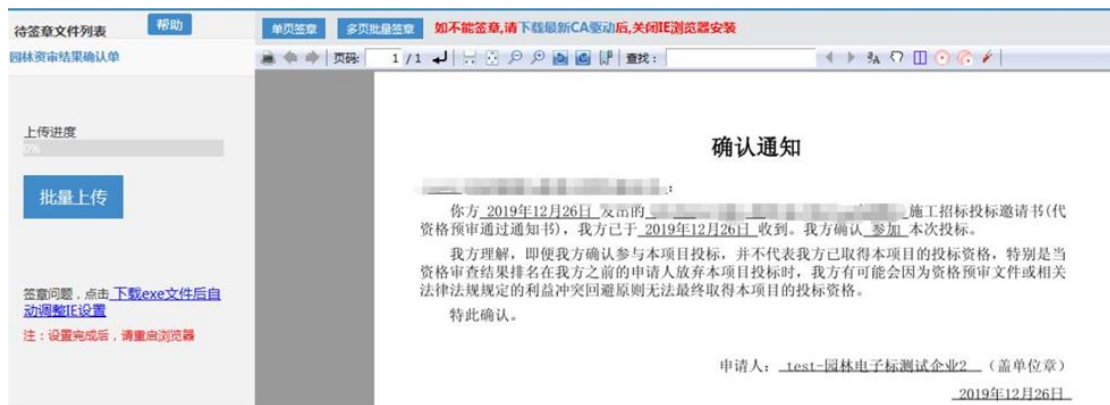
你单位收到本投标邀请书后,请于2019年12月27日00时00分前通过电子化平台予以确认收到和是否参与本

工程投标。

返回 参加 不参加 查看投标邀请书

操作步骤

在项目信息中资格预审结果中点击【操作】,入围单位确认是否参与投标,确认后,将通知单进行盖章上传,确认后生成回执单,请务必在确认截止时间之前完成操作。下图为确认完成页面:



4、招标文件/招标补充文件的下载和递交

功能描述

在招标文件获取截止日期前，投标人可以在线下载招标文件。投标文件递交截止日期之前，投标人可以进行线上递交，也可以撤回已递交的投标文件修改后重新递交。

操作步骤

第一步：下载招标文件和招标补充文件，下载时会提示具体使用的标书软件版本：

从【拟投标项目】中选择具体项目，点击【进入】，进入项目信息页面，点击下载招标文件选项，如下图所示：

序号	信息类型	状态	操作
1	项目概况	【已发布】	【查看】
2	招标公告	【一次公告】 发布时间: 2019-12-12 14:53:15	【查看】 【查看投标联系人信息】
3	补充公告	-	-
4	资格预审文件	【已下载】	【查看】
5	补充资格预审文件	【未发布】	-
6	递交资格申请文件	【已递交】 递交时间: 2019-12-12 15:48:32	【查看】 【操作历史】
7	资格预审结果	【已发布】 【通过-入围】 确认截止时间: 2019-12-2...	【查看】
8	招标文件	【未下载】 下载截止时间: 2019-12-27 16:26:00	【下载】
9	补充招标文件	【未发布】	-
10	递交投标文件	【未递交】 递交截止日期: 2020-01-02 15:00:00	-

提醒

下载招标文件后，系统会自动在当前页面的下载按钮旁显示查看回执功能。无回执信息显示下载不成功，将不能递交投标文件。

请使用国信1.1.2或筑龙1.1.2制作投标文件

确定

第二步：在投标文件递交截止日期之前，点击【递交投标文件】后，进入递交投标文件界面，输入校验码（北京电子标书检查工具生成，生成规则：插入企业锁，先选择投标文件，点击校验码生成，再选择招标文件（补充文件），点击校验码生成。点击【添加文件】，选择递交的投标文件，递交成功后生成回执单，如下图所示：

递交投标文件

距离投标文件递交截止时间还有：6天16时49分43秒

附件

投标文件：

工程名称：20191212-施工预算电子标-bug复测02

投标文件递交回执单

投标文件递交回执单

回执单号：009CFD9296350E36

您单位已在2019年12月26日22时10分15秒成功递交了

（工程编号：YGKL20190307A）的投标文件。

北京市建设工程交易平台
二〇一九年十二月二十六日

提示：如需对已经提交的投标文件进行补充或修改，需使用标书制作工具编制完整的投标文件，否则将影响评标。

返回

撤回投标文件

操作历史

打印回执单

注意事项

投标文件递交后如果需要修改，可撤回递交。

5、中标候选人公示

功能描述

投标项目的中标结果发布后，可在线查看公示。

操作步骤

第一步：进入项目信息界面，显示项目进度至中标候选人公示阶段，如下图

所示：

序号	信息类型	状态	操作
1	项目概况	【已发布】	【查看】
2	招标公告	【一次公告】 发布时间: 2023-06-16 10:20:24	【查看】 【查看投标联系人信息】
3	补充公告	-	-
4	资格预审文件	【已下载】	【查看】
5	补充资格预审文件	【未发布】	-
6	递交资格申请文件	【已递交】 递交时间: 2023-06-21 16:42:47	【查看】 【操作历史】 【版本提示】
7	资格预审结果	【已发布】【通过-入围】 确认截止时间:2023-07-1...	【查看】
8	招标文件	【已下载】	【查看】
9	补充招标文件	【已下载】第1次补遗发布时间: 2023-07-24 15:23...	-
10	投标保证金	/	-
11	递交投标文件	【已递交】 递交时间: 2023-07-25 15:25:55	【查看】 【操作历史】 【版本提示】
12	中标候选人公示	【已发布】公示截止时间: 2023-08-05 17:00:00	【查看】 
13	中标结果通知	【已中标】【已发布】	【查看】
14	合同信息	/	-

第二步：点击【查看】，显示中标候选人公布信息。如下图所示：

园林中标候选人公示				
工程编号				
建设单位名称	杭州绿城物业管理有限公司			
工程名称	绿城·凤鸣春晓安置房项目景观工程			
中标单位	中标候选人	评标排名	投标报价	投标工期
	杭州绿城物业管理有限公司	1	20449004.6	125
	杭州绿城物业管理有限公司	2	20449004.98	125
	杭州绿城物业管理有限公司	3	20449005.51	125
中标公示开始时间	2023-8-2			
中标公示结束时间	2023-8-5			
详细内容	中标候选人公示附件			

6、中标结果通知

功能描述

查看中标通知书和中标结果告知书。

操作步骤

第一步：进入项目信息界面，显示项目进度至中标结果通知，中标单位查看中标通知书，未中标单位查看中标结果告知书，如下图所示：

序号	信息类型	状态	操作
1	项目概况	【已发布】	【查看】
2	招标公告	【一次公告】 发布时间: 2023-06-16 10:20:24	【查看】 【查看投标联系人信息】
3	补充公告	-	-
4	资格预审文件	【已下载】	【查看】
5	补充资格预审文件	【未发布】	-
6	递交资格申请文件	【已递交】 递交时间: 2023-06-21 16:42:47	【查看】 【操作历史】 【版本提示】
7	资格预审结果	【已发布】 【通过-入围】 确认截止时间:2023-07-1...	【查看】
8	招标文件	【已下载】	【查看】
9	补充招标文件	【已下载】 第1次补遗发布时间: 2023-07-24 15:23...	-
10	投标保证金	/	-
11	递交投标文件	【已递交】 递交时间: 2023-07-25 15:25:55	【查看】 【操作历史】 【版本提示】
12	中标候选人公示	【已发布】 公示截止时间: 2023-08-05 17:00:00	【查看】
13	中标结果通知	【已中标】 【已发布】	【查看】

第二步：点击【查看】，显示中标通知书。如下图所示：

表6-1(施工)

中标通知书（施工）

登记	
京园第	70A 号
经办人:	2023-08-07 年 月 日

北京三和德工程技术有限公司:

根据《 项目景观工程》项目施工招标文件和你单位于
2023年07月27日 10:00 前提交的投标文件，经评标委员会评审，现确定你单位为上述工程的中标人，主要中标条件如下：

项目名称	朝阳区黑庄户乡黑庄户村美丽乡村景观工程		
建设地址	朝阳区 黑庄户乡	建设面积	62643.16m²
中标价格	2617524.30 元, 大写: 贰佰陆拾壹万柒仟陆佰贰拾肆元陆角		
中标工程范围	图纸范围内的绿化工程、庭院工程、灌溉工程、电气工程等。		

7、合同备案

中标通知书发送后，招标人与中标人进行合同签订，合同签订之后要在系统中上传电子合同，申请备案，审核通过后即备案成功。

四、辅助工具

1、提出疑问

功能描述

投标人下载资格预审文件（资格预审补遗文件）、招标文件（招标补遗文件）后，可在疑问截止时间前对项目进行提出疑问，招标人在线回复后查看结果。

操作步骤

第一步：在下载文件界面点击【疑问】按钮发起疑问，点击【新增疑问】，输入疑问内容，可保存或直接提交给招标人，提出后等待招标人回复，如下图所示：

我的投标

公告大厅

拟投标项目

疑问与异议

项目经理管理

远程开标

辅助工具

合同管理

我的投标担保

工程编号: 101YGL202309000000

工程名称: 东城市场:2023-09-28 09:00~2023-09-28 10:30

投标文件递交截止时间: 2023年09月28日 09:00:00

开标地点: 东城市场:2023-09-28 09:00~2023-09-28 10:30

序号	信息类型	状态	操作
1	项目概况	【已发布】	【查看】
2	招标公告	【一次公告】 发布时间: 2023-07-13 17:12:45	【查看】 【编辑投标联系人信息】
3	补充公告	-	-
4	招标文件	【已下载】 下载截止时间: 2023-08-20 17:30:00	【下载】 【 疑问 】 【查看】
5	补充招标文件	【未发布】	-
6	投标保证金	/	-
7	递交投标文件	【未递交】 递交截止日期: 2023-09-28 09:00:00	【递交】 【版本提示】
8	中标候选人公示	/	-
9	中标结果通知	/	-
10	合同信息	/	-

新增疑问

工程名称: 东城市场:2023-09-28 09:00~2023-09-28 10:30

疑问阶段: 招标文件 提出节点

* 疑问内容: 疑问提出演示

录入疑问内容

提交招标人

第二步：提交后可在【园林疑问】栏查看回复状态、回复时间及回复内容。

我的投标

公告大厅

拟投标项目

疑问与异议

园林疑问

园林异议

工程名称或编号

检索

序号	项目编号	项目名称	疑问阶段	疑问次数	回复时间	状态	操作
1	101YGL202309000000	东城市场:2023-09-28 09:00~2023-09-28 10:30	招标文件	1		未答复	

1 共 1 页 10 共 1 条

2、提出异议

功能描述

投标人可对资格预审文件（资格预审补遗文件）、招标文件（招标补遗文件）、中标候选人公示等在异议截止时间前对项目进行提出异议，招标人在线回复后查看结果。

操作步骤

第一步: 在疑问与异议下选择【园林异议】， 点击【新增异议】， 选择具体的项目进行操作。

我的投标

公告大厅

拟投标项目

疑问与异议

园林疑问

园林异议

项目经理管理

远程开标

辅助工具

合同管理

我的投标担保

新增异议

请注意，发起异议后，在收到回复前，项目将被暂停！

工程名称或编号

检索

序号	项目编号	项目名称	异议阶段	异议次数	回复时间	状态	操作
1	11010101010101010101	园林工程	招标文件	1	2023-07-31 16:17:45	未答复	
2	11010101010101010101	园林工程	资格预审文件	1	2020-08-28 10:31:30	已答复	

新增异议选择项目

1 共 1 页

1 - 2 共 2 条

第二步：选择对应的异议阶段，填写相关内容提交招标人，招标人回复后查看回复结果。

新增异议

工程名称:

* 异议阶段:

资格预审文件
资审补遗文件
招标文件
招标补遗文件
中标候选人公示

* 异议内容:

关闭

保存

提交招标人

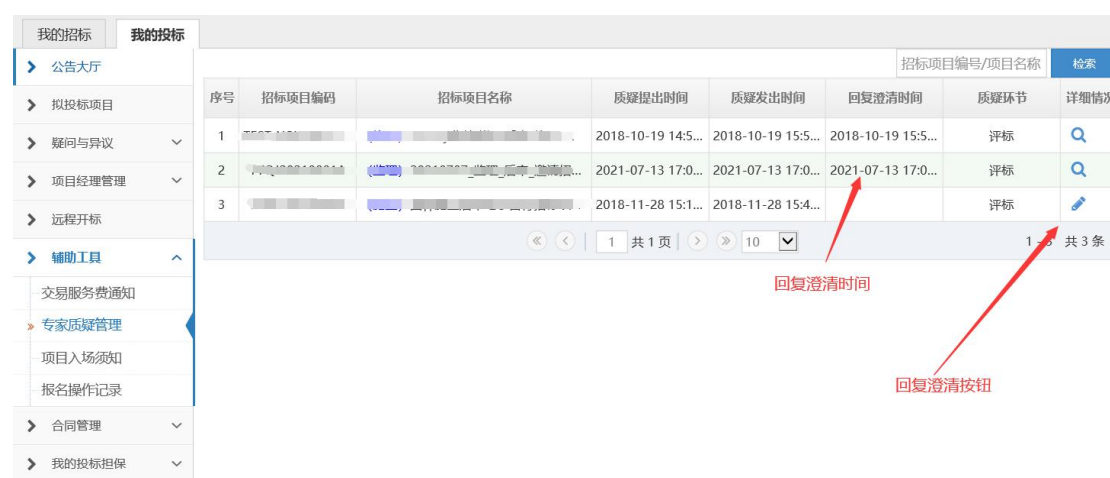
3、专家质疑管理

功能描述

对评标过程中评委发出的质疑进行回复澄清。

操作步骤

第一步：投标人登录系统后，选择我的投标下【辅助工具】栏中专家质疑管理，点击【回复澄清】，系统会显示回复澄清列表如下图所示：

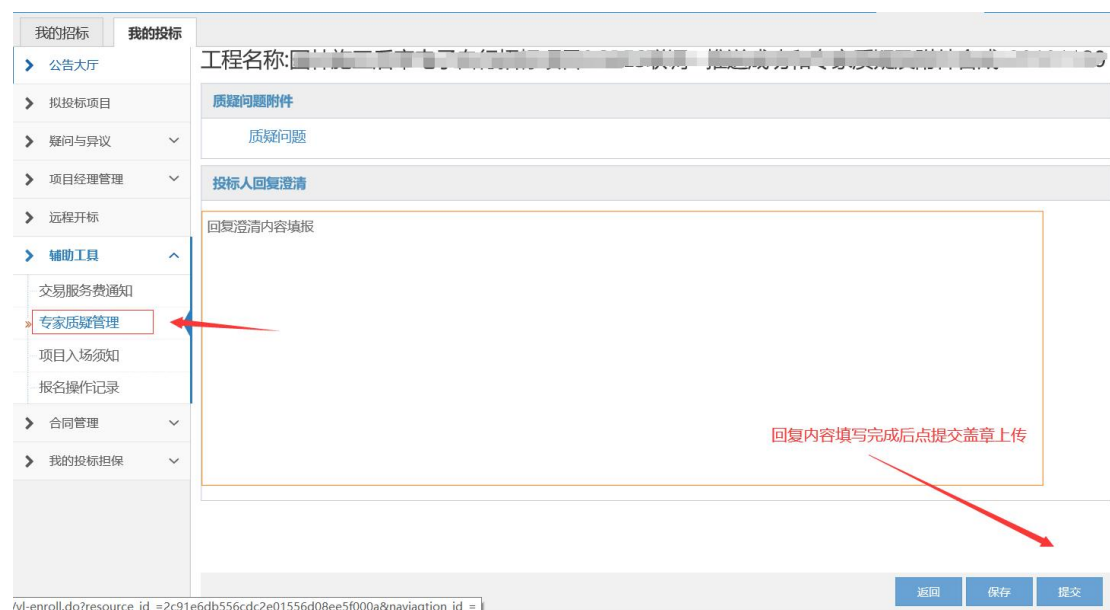


序号	招标项目编码	招标项目名称	质疑提出时间	质疑发出时间	回复澄清时间	质疑环节	详细情况
1			2018-10-19 14:5...	2018-10-19 15:5...	2018-10-19 15:5...	评标	
2			2021-07-13 17:0...	2021-07-13 17:0...	2021-07-13 17:0...	评标	
3			2018-11-28 15:1...	2018-11-28 15:4...		评标	

回复澄清时间

回复澄清按钮

第二步：点击【回复澄清】，显示回复澄清界面，填写相关信息后提交并在生成的签章文件进行盖章上传,如下图所示：



工程名称: [模糊]

质疑问题附件

质疑问题

投标人回复澄清

回复澄清内容填报

回复内容填写完成后点提交盖章上传

返回 保存 提交

