

目录

1. 登录系统	2
2. 参与项目投标	4
3. 投标驱动操作流程	5
3.1. 下载资格预审文件	5
3.2. 下载资审补遗文件	5
3.3. 递交资审申请文件	6
3.4. 资审结果确认	6
3.5. 下载招标文件	7
3.6. 下载招标补遗文件	8
3.7. 递交投标文件	8
3.8. 查看中标候选人公示	9
3.9. 查看中标结果公示	9
4.0. 异议管理	10
4.1. 投标联合体组建	10
4.2. 投标联合体确认	12
4.3. 投标联合体撤销	12

1. 登录系统

企业操作人员使用“在线签章工具”注册的操作人员账号进行登录。（创建多行业共享交易系统账号流程请查看《多行业共享交易系统创建用户流程》）。

系统登录地址：北京市公共资源交易服务平台”网站，
网址：<https://ggzyfw.beijing.gov.cn/index.html>；

选择统一入口-工程建设项目类交易系统-多行业共享系统（弹框“您即将离开北京市公共资源交易服务平台网站”点击“确定”）



多行业共享交易系统



- 第二步：选择“招投标-承包项目”。
- 第三步：点击“公告大厅”，查看已通过交易中心受理的资审公告或招标公告。

多行业共享交易系统

待办 招投标 基础信息维护

切换 退出

发包项目

承包项目

公告大厅

投标项目管理

投标联合体组建

投标联合体确认

异议管理

远程开标

待缴费项目查看

专家答疑回复

发布时间: 开始时间 至 结束时间 公告类型: 全部 招标项目编号或名称

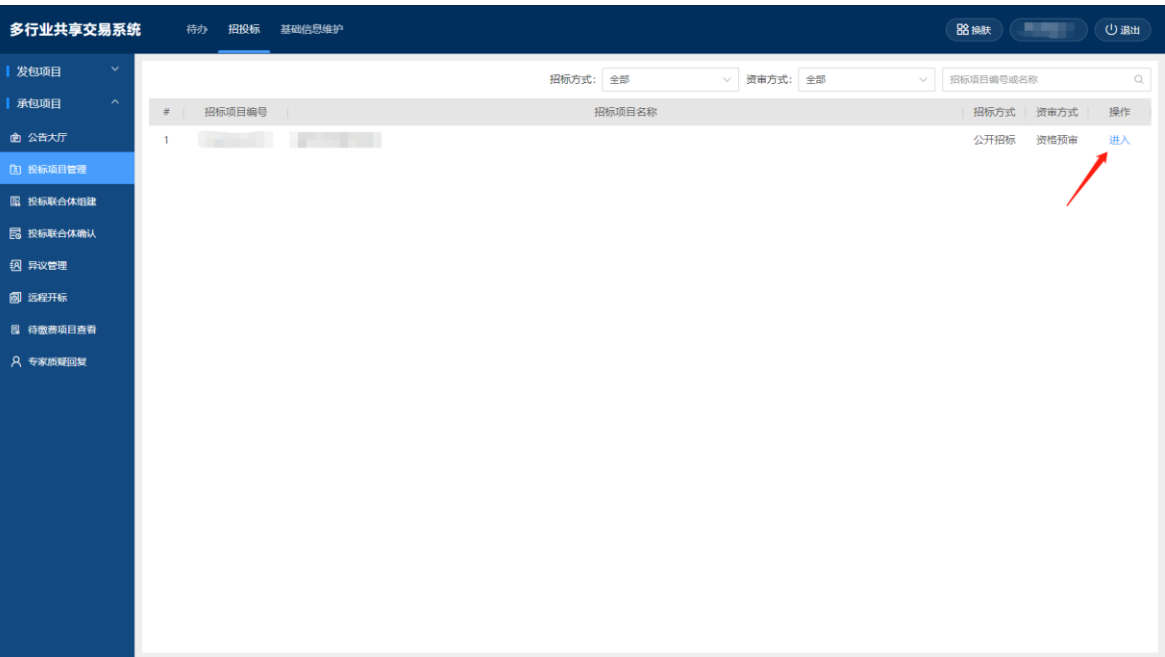
#	招标项目编号	招标项目名称	公告次数	公告类型	文件获取开始时间	文件获取截止时间	发布时间	操作
1			第1次	资格预审公告	2023-03-06 14:05	2023-03-13 14:05	2023-03-06 14:03	查看
2			第1次	资格预审公告	2023-03-06 10:35	2023-03-13 10:35	2023-03-06 09:39	查看
3			第1次	招标公告	2023-03-03 12:05	2023-03-10 12:05	2023-03-03 10:31	查看
4			第1次	资格预审公告	2023-02-28 15:54	2023-03-07 15:54	2023-02-28 15:47	查看
5			第1次	招标更正公告	2022-10-21 16:56	2023-10-27 16:56	2022-10-24 15:51	查看

2. 参与项目投标

在公告大厅中找到想要进行投标的项目，点击“查看”，确认公告信息无误后，可点击“我要投标”进行投标操作，需要在点击“我要投标”后的弹框中进行选择需要投标的标段，操作完成后自动跳转至投标驱动界面。



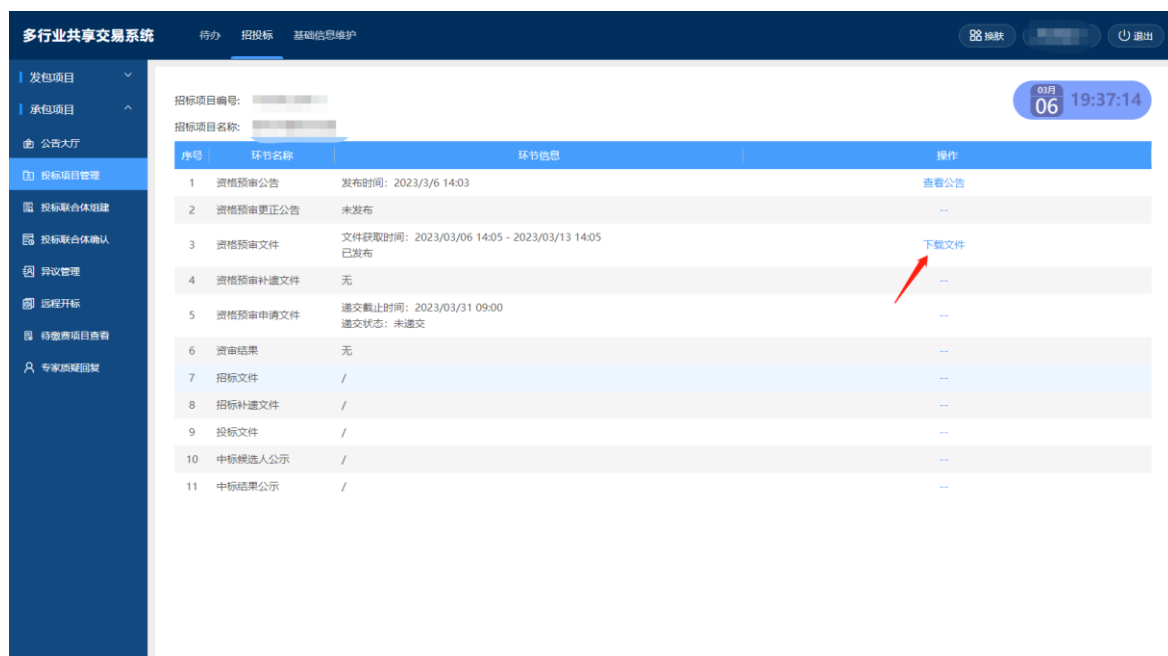
如果因个别原因需要关闭界面，需要再次进入到某个项目投标驱动界面，可以点击“投标项目管理”，找到需要进入的投标项目，点击“进入”即可。



3. 投标驱动操作流程

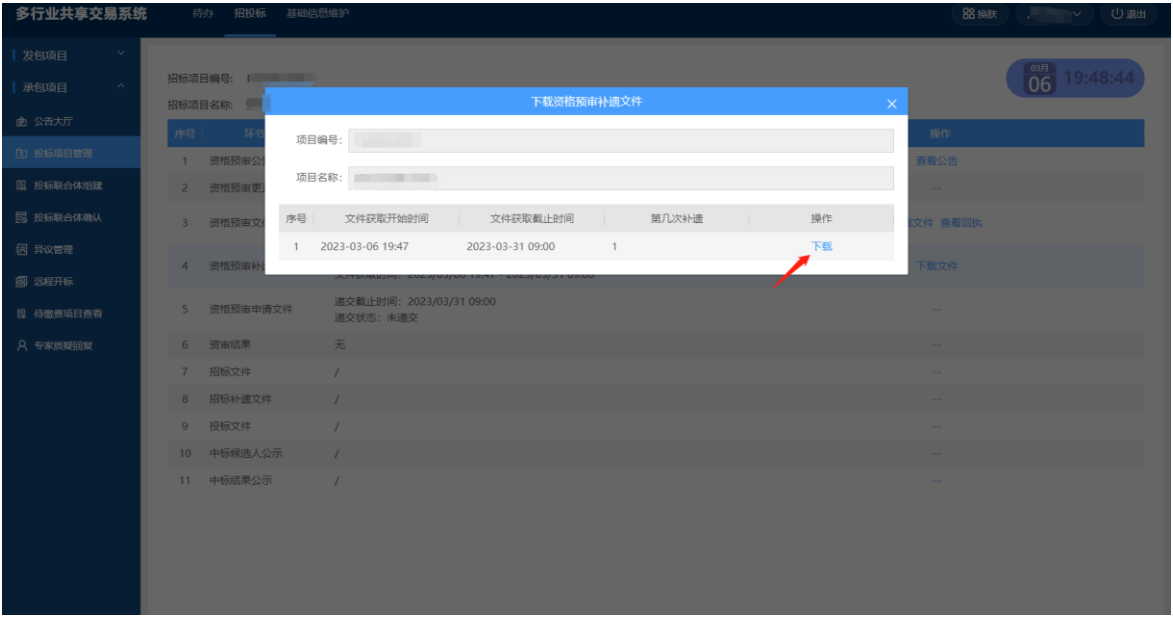
3.1. 下载资格预审文件

投标人需在资格预审文件获取截止时间前点击“下载文件”进行下载资格预审文件，下载完成后可查看回执，多次下载会生成多个回执，可点击查看回执后打印，回执单中的二维码可使用智能手机的扫一扫等功能查看。



3.2. 下载资审补遗文件

如果招标人/招标代理发布了资审补遗文件，投标人需在资格预审补遗文件获取截止时间前点击“下载文件”进行下载，在资审补遗文件位置，点击“下载文件”，在弹框中下载最新补遗文件。

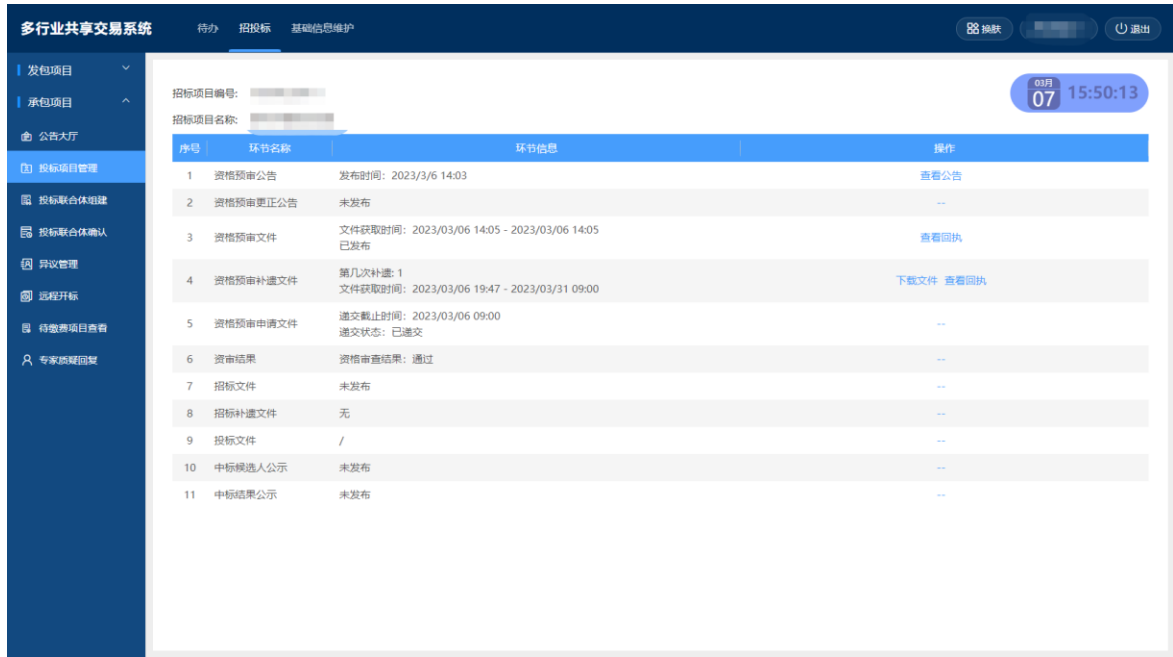


3.3. 递交资审申请文件

根据招标人设定的递交方式，在递交截止日期前现场递交文件。

3.4. 资审结果确认

当资格评审结束后，投标人可以在投标项目管理中查看资审结果是否通过。



3.5. 下载招标文件

当招标文件获取开始时间已到，投标人可以在招标文件获取截止时间前，点击“下载文件”，进行招标文件下载，下载完成后自动生成回执，可点击查看打印，回执单中的二维码可使用智能手机的扫一扫等功能查看。

多行业共享交易系统

待办 招投标 基础信息维护

88 换肤 退出

发包项目

承包项目

公告大厅

招投标项目管理

招投标联合体组建

招投标联合体确认

异议管理

远程开标

特殊重点项目查看

专家答疑回复

招标项目编号:

03月 07 16:30:52

招标项目名称:

序号	环节名称	环节信息	操作
1	资格预审公告	发布时间: 2023/3/6 14:03	查看公告
2	资格预审更正公告	未发布	--
3	资格预审文件	文件获取时间: 2023/03/06 14:05 - 2023/03/06 14:05 已发布	查看回执
4	资格预审补遗文件	第几次补遗: 1 文件获取时间: 2023/03/06 19:47 - 2023/03/31 09:00	下载文件 查看回执
5	资格预审申请文件	递交截止时间: 2023/03/06 09:00 递交状态: 已递交	--
6	资格审查结果	资格审查结果: 通过	--
7	招标文件	文件获取时间: 2023/03/07 16:30 - 2023/03/14 16:30	下载文件
8	招标补遗文件	无	--
9	投标文件	递交截止时间: 2023/03/31 00:00 递交状态: 未递交	--
10	中标候选人公示	未发布	--
11	中标结果公示	未发布	--

3.6. 下载招标补遗文件

如招标人/招标代理上传发布了招标补遗文件，投标人需要在文件获取截止时间前，点击“下载文件”，进行招标补遗文件的下载，下载完成后自动生成回执，可点击查看与打印。

The screenshot displays the '多行业共享交易系统' (Multi-Industry Shared Trading System) interface. On the left is a navigation menu with options like '发标项目', '承包项目', '公告大厅', '招标项目管理', '招标联合体组建', '招标联合体确认', '异议管理', '远程开标', '待缴费项目查看', and '专家质疑回复'. The main area shows a table of project milestones for a specific bid project.

序号	环节名称	环节信息	操作
1	资格预审公告	发布时间: 2023/3/6 14:03	查看公告
2	资格预审更正公告	未发布	--
3	资格预审文件	文件获取时间: 2023/03/06 14:05 - 2023/03/06 14:05 已发布	查看回执
4	资格预审补遗文件	第几次补遗: 1 文件获取时间: 2023/03/06 19:47 - 2023/03/31 09:00	下载文件 查看回执
5	资格预审申请文件	递交截止时间: 2023/03/06 09:00 递交状态: 已递交	--
6	资审结果	资格审查结果: 通过	--
7	招标文件	文件获取时间: 2023/03/07 16:30 - 2023/03/14 16:30	下载文件 查看回执
8	招标补遗文件	第几次补遗: 1 文件获取时间: 2023/03/07 16:41 - 2023/03/31 00:00	下载文件
9	投标文件	递交截止时间: 2023/03/31 00:00 递交状态: 未递交	--
10	中标候选人公示	未发布	--
11	中标结果公示	未发布	--

3.7. 递交投标文件

投标人制作完成投标文件并签章后，在招标人/招标代理规定的投标文件递交截止时间前，根据招标人要求，现场递交已经制作完成的纸质投标文件。

3.8. 查看中标候选人公示

中标候选人公示发布后，投标人可在【投标项目管理】模块，找到想要查看中标候选人公示的项目，点击“进入”进行查看中标候选人公示以及下载附件、放弃候选人资格（需上传放弃函）、打印交费单。

序号	环节名称	环节信息	操作
1	资格预审公告	发布时间: 2023/3/6 14:03	查看公告
2	资格预审更正公告	未发布	--
3	资格预审文件	文件获取时间: 2023/03/06 14:05 - 2023/03/06 14:05 已发布	查看回执
4	资格预审补遗文件	第几次补遗: 1 文件获取时间: 2023/03/06 19:47 - 2023/03/31 09:00	下载文件 查看回执
5	资格预审申请文件	递交截止时间: 2023/03/06 09:00 递交状态: 已递交	--
6	预审结果	资格预审结果: 通过	--
7	招标文件	文件获取时间: 2023/03/07 16:30 - 2023/03/07 16:30	查看回执
8	招标补遗文件	第几次补遗: 1 文件获取时间: 2023/03/07 16:41 - 2023/03/31 00:00	下载文件 查看回执
9	投标文件	递交截止时间: 2023/03/07 00:00 递交状态: 已递交	--
10	中标候选人公示	发布时间: 2023/03/07 17:05 公示截止时间: 2023/03/10 17:05 是否为中标候选人: 是	查看中标候选人公示 放弃候选人资格 打印交费单
11	中标结果公示	未发布	--

3.9. 查看中标结果公示

中标结果公示发布后，投标人在【投标项目管理】模块，找到想要查看中标结果公示的项目，点击“进入”，查看中标结果公示、放弃中标人资格（需上传放弃函）、查看中标通知书。

序号	环节名称	环节信息	操作
1	资格预审公告	发布时间: 2023/3/6 14:03	查看公告
2	资格预审更正公告	未发布	--
3	资格预审文件	文件获取时间: 2023/03/06 14:05 - 2023/03/06 14:05 已发布	查看回执
4	资格预审补遗文件	第几次补遗: 1 文件获取时间: 2023/03/06 19:47 - 2023/03/31 09:00	下载文件 查看回执
5	资格预审申请文件	递交截止时间: 2023/03/06 09:00 递交状态: 已递交	--
6	预审结果	资格预审结果: 通过	--
7	招标文件	文件获取时间: 2023/03/07 16:30 - 2023/03/07 16:30	查看回执
8	招标补遗文件	第几次补遗: 1 文件获取时间: 2023/03/07 16:41 - 2023/03/31 00:00	下载文件 查看回执
9	投标文件	递交截止时间: 2023/03/07 00:00 递交状态: 已递交	--
10	中标候选人公示	发布时间: 2023/03/07 17:05 公示截止时间: 2023/03/07 17:05 是否为中标候选人: 是	查看中标候选人公示 打印交费单
11	中标结果公示	发布时间: 2023/03/07 17:38 公示截止时间: 2023/03/10 17:38 是否为中标人: 是	查看中标结果公示 放弃中标人资格 查看中标通知书

4.0. 异议管理

在投标驱动界面，选择辅助工具，点击“异议管理”模块，新增异议并选择有异议的项目。

详情页面选择异议阶段，填写理由与内容，并上传异议附件（附件须加盖投标人章），点击提交。

多行业共享交易系统

待办 招投标 基础信息维护

异议管理

异议信息

招标项目名称: [输入框]

* 异议阶段: [下拉菜单]

* 依据与理由: [输入框]

* 异议内容: [输入框]

标段信息

#	标段编号	标段名称
1	[输入框]	[输入框]

异议附件

#	附件类型	附件信息	操作
1	* 异议附件 (需上传加盖公章文件)	[输入框]	上传

保存 提交

4.1. 投标联合体组建

在承包项目模块中，牵头单位可选择“投标联合体组建-新增联合体”，在页面详情中选择项目、新建联合单位，并上传联合体协议（协议附件须加盖投标人章），确认无误后点击发送邀请。

被邀请单位选择【承包项目】-【投标联合体确认】，可以确认是否接受邀请或拒绝邀请。

多行业共享交易系统

待办 招投标 基础信息维护

换肤 退出

发包项目

承包项目

公告大厅

投标项目管理

投标联合体组建

投标联合体确认

异议管理

远程开标

特殊赛项目查看

专家答疑回复

项目信息

联合体目标项目：☒ 公开招标 ☐ 邀请招标

选择项目

项目编号：

项目名称：

联合体信息

牵头单位：

联合体名称：

联合结果：

未完成联合

新增联合单位

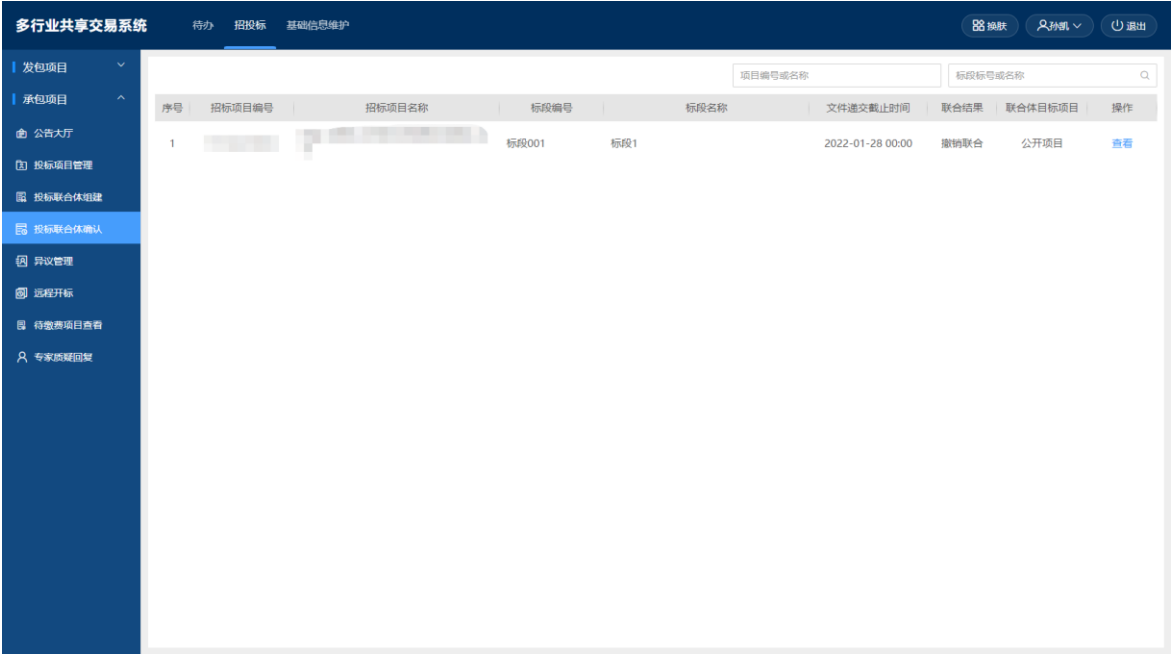
新增联合单位

#	企业名称	统一社会信用代码/组织机构代码	状态	操作
暂无数据				

保存 发送邀请

4.2. 投标联合体确认

当成为被邀请联合的企业时，可以在投标驱动中选择“辅助工具-投标联合体确认”，点击“确认”后可以选择接受或拒绝邀请。

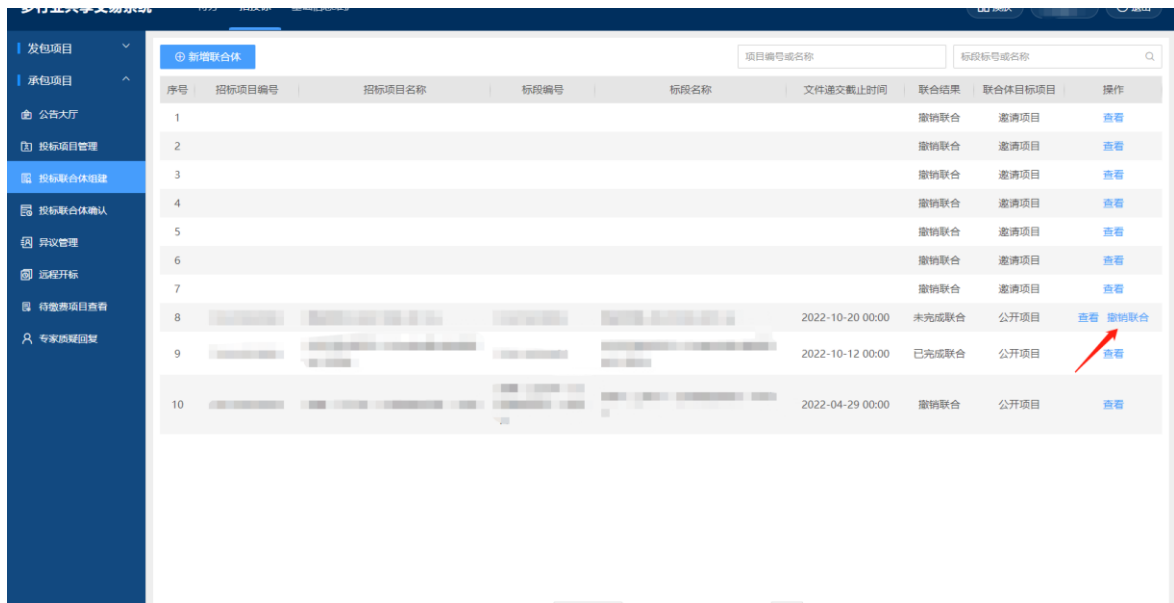


4.3. 投标联合体撤销



已组建好的联合体如需撤销，需由联合体牵头单位进行撤销操作。资格预审项目，如已递交资格预审申请文件应先撤回申请文件再撤销联合体。资格后审项目，如已递交投标文件应先撤回投标文件再撤销联合体。

牵头单位选择【承包项目】-【投标联合体确认】，找到需要撤销联合体投标的项目，点击撤销联合。



新增联合体

序号	招标项目编号	招标项目名称	标段编号	标段名称	文件递交截止时间	联合结果	联合体目标项目	操作
1						撤销联合	邀请项目	查看
2						撤销联合	邀请项目	查看
3						撤销联合	邀请项目	查看
4						撤销联合	邀请项目	查看
5						撤销联合	邀请项目	查看
6						撤销联合	邀请项目	查看
7						撤销联合	邀请项目	查看
8					2022-10-20 00:00	未完成联合	公开项目	查看 撤销联合
9					2022-10-12 00:00	已完成联合	公开项目	查看
10					2022-04-29 00:00	撤销联合	公开项目	查看