

北京市公共资源交易西城区分平台 采购代理机构注册使用手册

V1.0

2020 年 3 月

目录

第一章 代理机构注册	3
1.1. 采购代理机构注册概述	3
第二章 采购代理机构注册环境	3
2.1. 系统运行环境	3
2.2. 相关浏览器的设置	3
第三章 用户的注册	6
3.1. 网址与登录方式	6
3.2. 下载注册手册	6
3.3. 用户的注册	7
3.4. 采购代理机构注册信息核验流程图	9
第四章 用户的登录	10
4.1. 登录系统	10
4.2. 首页	11
4.3. 密码修改	12
第五章 用户中心	13
5.1. 核验状态查询	13
5.2. 修改注册信息	13
第六章 联系方式	15

第一章 代理机构注册

1.1. 采购代理机构注册概述

采购代理机构使用北京市公共资源交易西城区分平台交易系统之前必须完成用户注册，提交代理机构注册信息，注册信息通过北京市西城区公共资源交易中心校验后方可使用北京市公共资源交易西城区分平台交易系统开展相关业务。

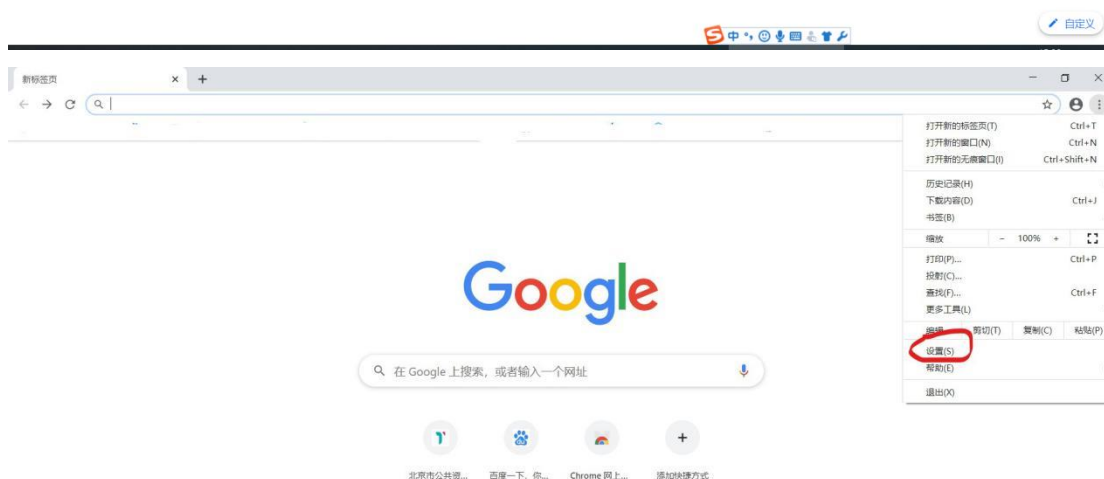
第二章 采购代理机构注册环境

2.1. 系统运行环境

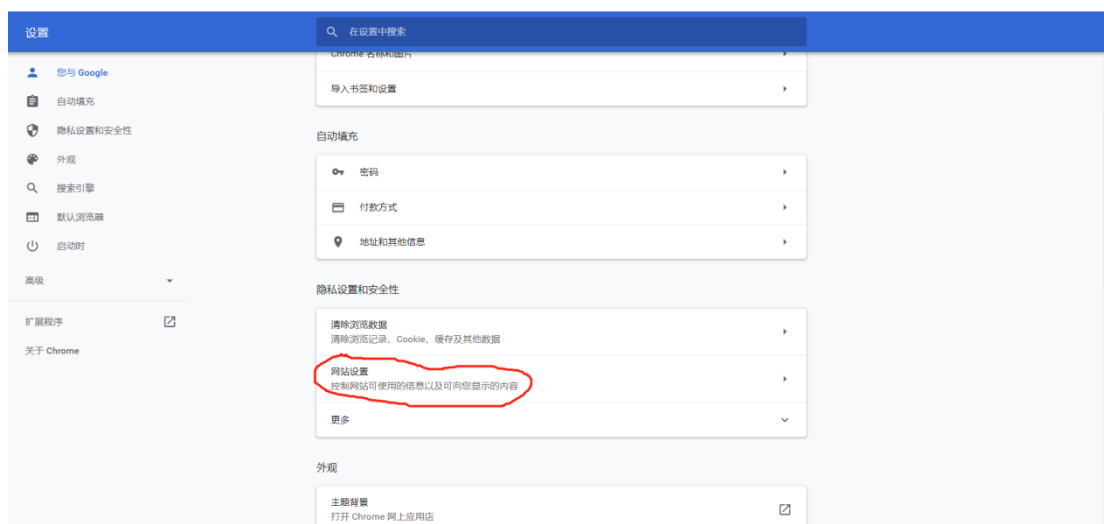
- (1) 操作系统：该系统需要在 Windows 操作环境下运行。
- (2) 本系统以浏览器/服务器模式运行，运行本系统的浏览器建议为谷歌（chrome）浏览器或 360 浏览器。

2.2. 相关浏览器的设置

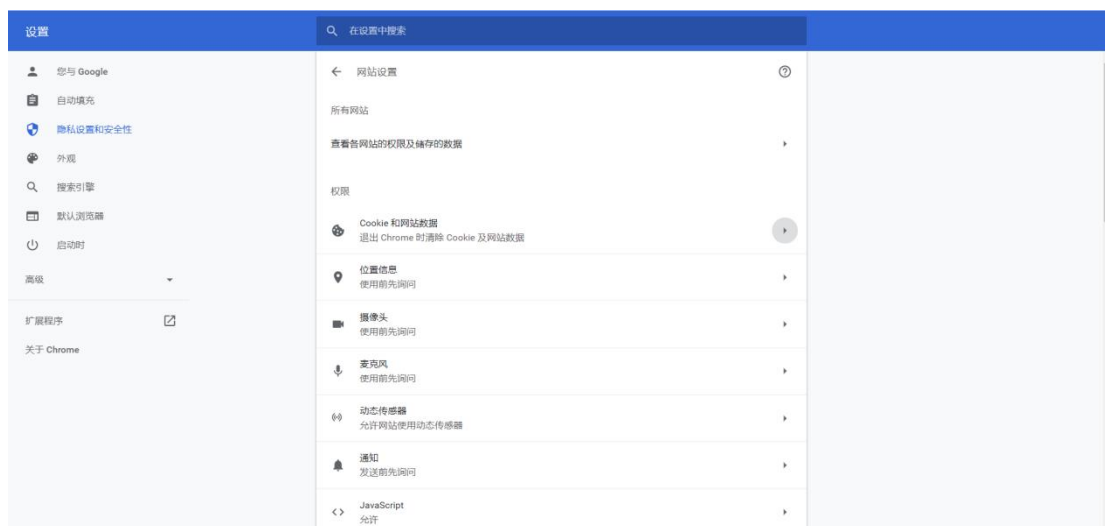
打开谷歌浏览器，点击右上方控制按钮，弹出下拉菜单，点击“设置”按钮



2、点击“设置”按钮后进入设置页面。点击“隐私设置和安全性”中的“网站设置”弹出下拉菜单



3、在下拉菜单中点击“Cookie 和网站数据”，弹出下拉菜单



4、将“退出 Chrome 时清除 Cookie 和网站数据”的按钮设置为开启状态，图示为开启状态



第三章 用户的注册

3.1. 网址与登录方式

(1) 登录地址：<http://39.97.119.172:8084>

(2) 登录方式：本系统采用注册登录制。采购代理机构第一次登录系统需进行用户注册。

3.2. 下载注册手册

采购代理机构第一次登录系统建议先下载注册手册：



点击后可直接进入查看手册内容，点击页面的下载图标可以下载手册：



3.3. 用户的注册

采购代理机构第一次登录系统必须先完成账号的注册。注册账号必须以企业作为使用主体，每一企业只能注册唯一账号进行登录。

在登录页点击采购代理机构注册按钮进行注册：



进入采购代理机构注册页面，如图所示：

采购代理机构注册

基本信息

* 代理机构名称:

* 代理机构统一社会信用代码:

* 统一社会信用代码有效期:

* 法人机构类型:

* 注册时间:

* 开户银行:

主管部门:

* 电子邮箱:

* 成立日期:

* 营业期限:

* 经营范围:

* 登记机关:

* 法人类别:

* 法人角色:

* 法人代表姓名:

* 法人代表联系电话:

* 经营地址:

* 基本银行账户:

企业网址:

传真:

* 业务方向:

* 注册资本 (万元):

* 登记日期:

地址信息

* 省份:

* 市:

* 区:

邮政编码:

* 注册地址:

联系人信息

* 企业联系人:

* 联系人手机:

* 联系单位座机:

附件信息 (仅限jpg, png格式)

* 企业营业执照:

* 风险承诺书:

风险承诺书模板: 风险承诺书手工填写, 加盖公司公章, 上传彩色复印件

* 验证码: o n 3 h

*注: 注册成功后, 用户名为代理机构名称, 初始密码为代理机构统一社会信用代码后六位

注册

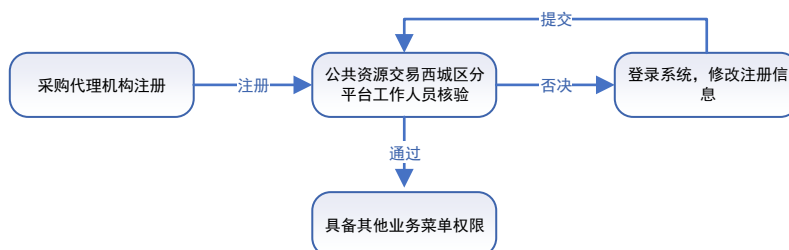
注：“*”为必须输入项，其中：

- 代理机构统一信用代码必须与营业执照的统一社会信用代码一致；
- 基本银行账户应输入 15-20 位第一位不为 0 的数字；
- 传真可以不输入，如果填写，应填写有效传真号码，例：010-88888888；
- 邮政编码可以不输入，如果填写，应输入有效邮政编码，例：100000
- 联系人手机应输入 11 位数字；
- 联系人座机应输入 12 位的数字或“-”，例：010-88888888。

点击注册后，如图：



3.4. 采购代理机构注册信息核验流程图



第四章 用户的登录

4.1. 登录系统

注册成功后，首次登录的用户名为注册企业名称，初始化密码为企业统一信用代码后六位。在下方的窗口中输入正确的用户名及密码，点击“登录”即可进入系统：



用户名或密码输入错误，会有相应的提示信息：



可点击“记住密码”方便下次快捷登录：



4.2. 首页

登录成功后直接进入系统首页，首页可以下载用户全流程使用手册；采购代理机构登录后如未通过验证，首页菜单将只显示用户中心，如图所示：



采购代理机构通过验证后进入系统首页，将获得采购代理机构的全部功能权限。如图所示：



4.3. 密码修改

登录成功后页面右上角的头像，进入个人中心页面，如图所示：



点击修改密码后，输入旧密码、新密码、密码确认（重复新密码）

后，点击保存，则修改密码成功，如图所示：

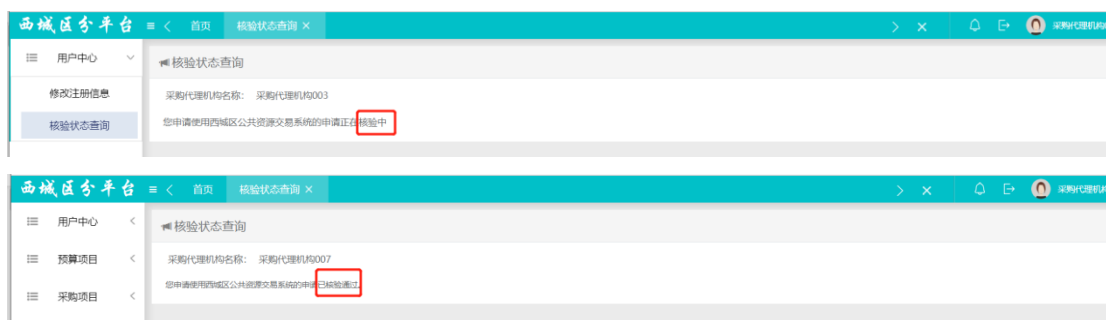


注：新用户登录后，为确保数据安全，请务必修改密码。

第五章 用户中心

5.1. 核验状态查询

采购代理机构登录后点击“校验状态查询”菜单可查看注册信息的验证情况，如图所示：



当校验状态为未通过时，需按照提示原因修改相应的注册信息并重新提交，如图所示：



5.2. 修改注册信息

采购代理机构登录后点击“修改注册信息”菜单可修改本用户注册信息，注册信息修改页面如下图所示。

如果注册信息未通过校验，页面会显示“提交”按钮，如图所示：

修改注册信息

基本信息

*代理机构名称	招标代理机构013	*法人类别	法人
*统一社会信用代码	312312312132312312	*法人角色	采购代理机构
*统一社会信用代码有效期	2020-03-18	*法人代表姓名	阿萨
*法人机构类型	企业	*法人代表联系电话	13211111111
*经营地址	为	*注册时间	2020-03-18
*开户行	二	*银行账户	132132123312213132
主管部门	123	企业网址	对方的
*电子邮箱	123	传真	123
*业务方向	132	*成立时间	2020-03-18
*营业期限	123	*注册资本(万元)	312
*经营范围	123	*登记时间	2020-03-18
*登记机关	213		

地址信息

*省份	北京	*市	北京市
*区	西城区	邮政编码	110102
*注册地址	123		

联系人信息

*企业联系人	321	*联系人单位座机	123
*联系人电话	123		

附件信息

*企业营业执照	附件:	*风险承诺书	附件:
---------	-----	--------	-----

保存提交

若显示“校验中”或“已通过”，页面则只显示“保存”按钮，
如图所示：

修改注册信息

基本信息

* 代理机构名称	招标代理机构010	* 法人类型	法人
* 统一社会信用代码	132213213213231132	* 法人角色	采购代理机构
* 统一社会信用代码有效期	2034-03-13	* 法人代表姓名	张三
* 法人机构类型	企业	* 法人代表联系电话	010-88556699
* 经营地址	阿斯蒂芬	* 注册时间	2015-03-13
* 开户行	中国建设银行中关村支行	* 银行账户	60000000000000000000
主管部门	阿道夫	企业网址	http://39.105.96.34:8084/index/home
* 电子邮箱	123@163.com	传真	010-88556666
* 业务方向	阿斯蒂芬	* 成立时间	2016-03-13
* 营业期限	50年	* 注册资本(万元)	2000
* 经营范围	阿斯蒂芬	* 登记时间	2020-03-13
* 登记机关	阿斯蒂芬		

地址信息

* 省份	北京	* 市	北京市
* 区	西城区	邮政编码	110102
* 注册地址	密云区兴云小区商业楼二层招投标办公室		

联系人信息

* 企业联系人	张三	* 联系人单位座机	85856666
* 联系人电话	13111121111		

附件信息

* 企业营业执照	附件: 政府采购项目.jpg	* 风险承诺书	附件: 政府采购项目.jpg
----------	----------------	---------	----------------

保存

第六章 联系方式

北京市公共资源西城区分平台交易系统技术支持

技术支持工程师李志飞：82141229

技术支持工程师刘秀印：18131137168